

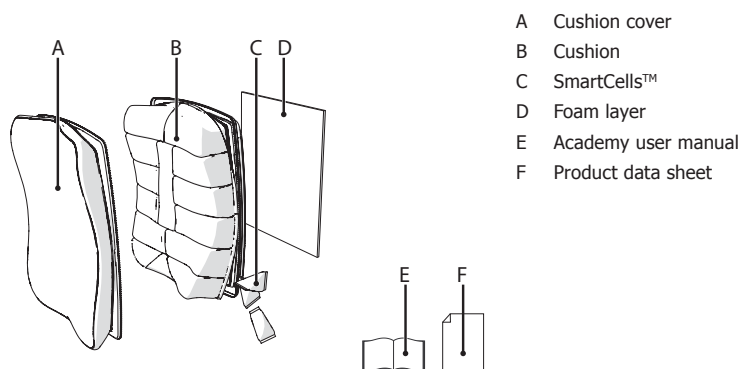
Product data sheet

Vicair® Academy Anatomic Back

Introduction

The Vicair® Academy Anatomic Back is a wheelchair back cushion that is used in combination with the Vicair® Strap Back. It can be used in simple to complex wheelchairs. The Anatomic Back is easy to install and offers comfort, stability and pressure ulcer prevention. It follows and supports the body's contours and is easy to adjust in cases of severe kyphosis/scoliosis.

Exploded view



General product specifications

Product name: Academy Anatomic Back
Produced by: Vicair BV, The Netherlands
Warranty: 24 months
Used materials: All latex free
Cushion: Polyester fabric, coated with polyurethane. Backside Nylon fabric.
Filling: Air-filled SmartCells with low friction coating
Foam layer: Flexible polyethylene foam
Cover: Polyester 3D air mesh. Cover is machine washable. Complies with EN1021-1:2006, EN1021-2:2006 and CAL117.



Minimum 15 kg
Maximum 150 kg



Minimum -20°C
Maximum 55°C



50 m (164ft)
below sea level
2400 m (8000ft)
above sea level



Minimum 0%
Maximum 100%

Dimensions standard sizes Width × Height		Academy Anatomic Back with cover		Weight
CM	Inches	Article number	Article code	Approximately
35 × 32	14 × 12¾	15203532	AABC/AX/3532	0,5 Kg
40 × 32	16 × 12¾	15204032	AABC/AX/4032	0,6 Kg
40 × 40	16 × 16	15204040	AABC/AX/4040	0,6 Kg
40 × 48	16 × 19¼	15204048	AABC/AX/4048	0,6 Kg
45 × 40	18 × 16	15204540	AABC/AX/4540	0,7 Kg
45 × 48	18 × 19¼	15204548	AABC/AX/4548	0,7 Kg
45 × 56	18 × 22½	15204556	AABC/AX/4556	0,7 Kg
50 × 48	20 × 19¼	15205048	AABC/AX/5048	0,8 Kg
50 × 56	20 × 22½	15205056	AABC/AX/5056	0,8 Kg

Information about non-standard sizes available on request.

VICAIR®
the best in body support

Vicair BV
Bruynvisweg 5
1531 AX Wormer
Nederland
T +31(0)75 642 9999
F +31(0)75 642 9990
info@vicair.com
www.vicair.com



Precautions and safety instructions

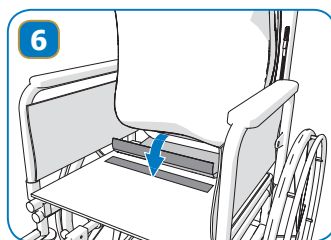
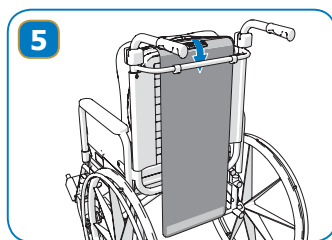
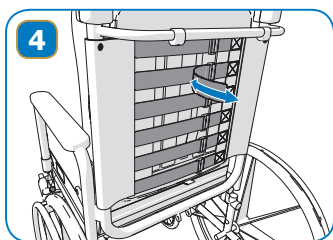
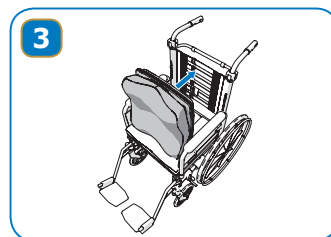
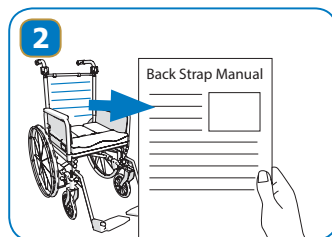
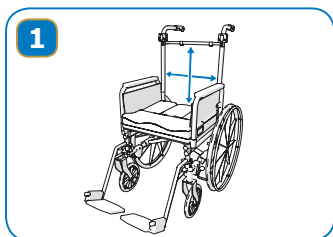
- en Attention!** Be sure to read and understand this product data sheet completely. Also read the Academy user manual shipped with this product, for additional user-, maintenance and care instructions. Be sure to understand the instructions "checking for bottoming out" and "checking for redness of skin".
- nl Let op!** Lees en begrijp dit 'product data sheet' volledig. Lees ook de meegeleverde Academy gebruikershandleiding voor aanvullende instructies voor gebruik, onderhoud en reiniging. Verzeker uzelf ervan dat u de instructies bij "Controleren op doorzitten" en "Controleren op roodheid van de huid" begrijpt.
- de Achtung!** Bitte lesen Sie das Produktdatenblatt komplett. Lesen Sie auch das Academy Benutzer Manual mit zusätzlichen Wartungs- und Pflegehinweisen, welches diesem Produkt beigelegt ist. Wir weisen Sie darauf hin zu verstehen, was mit den Anweisungen zu den Themen „Durchsitzen“ und „Prüfen auf gerötete Haut“ gemeint ist.
- se OBS!** Var noga med att läsa igenom och förstå detta produktdatablad helt. Läs även Academy bruksanvisning som levereras med denna produkt, för ytterligare användarvänlighet, underhåll- och skötselråd. Se till att du förstår instruktionerna „kontroll att brukaren inte bottnar igenom“ och „kontroll för hudrodnad“.
- da OBS!** Læs dette produktdatablad grundigt igennem. For yderligere anvendelses- og vedligeholdelsesinstruktion læs da også Academy brugermanualen, der leveres sammen med dette produkt. Vær særligt opmærksom på, at du forstår instruktionerne i afsnittene "Tjek at brugeren ikke "går igennem" puden" og "Sørg for, der ikke opstår rødmen i huden".
- no *obs!** Les dette produktblad grundig igjennom. For ytterligere bruks- og vedlikeholdsanvisning les da også Academy bruksanvisning, som leveres med dette produkt. Vær særlig oppmerksom på, at du forstår instruksjonene i avsnittene "Kontroller at brukeren ikke sitter gjennom puten" og "forsikre deg om at det ikke oppstår rødhet i huden".
- fi Huomio:** Varmista, että olet lukenut ja ymmärtänyt tuoteselosteen. Lue myös tuotteen mukana toimitettu käyttöohje huolto- ja käyttöohjeineen. Varmista, että olet ymmärtänyt paineen tasauksen ja ihon punoituksen tarkistuksen tärkeyden.
- fr Attention!** Assurez-vous d'avoir lu et compris cette fiche dans sa totalité. Lisez également le mode d'emploi Academy livré avec le produit pour les instructions de maintenance, et de précaution d'utilisation complémentaires. Assurez-vous de comprendre les rubriques "Vérifier le talonnement" et "Contrôler les rougeurs de la peau".
- es ¡Atención!** Asegúrese de leer y entender esta ficha de producto completamente. Lea también el manual del usuario "Academy" que se incluye con este producto, para el mantenimiento y cuidados adicionales. Asegúrese de entender las instrucciones de "verificar el enrojecimiento de la piel" y "verificar la profundidad – que no hay espacio libre entre la espalda y el cojín".
- pl UWAGA !** Pamiętaj , aby w pełni przeczytać i zrozumieć kartę produktu. Należy również przeczytać także instrukcję używania poduszki ACADEMY dostarczonej wraz z produktem, dla po to aby zapoznać się z dodatkowymi informacjami dotyczącymi , konserwacji i pielęgnacji. Pamiętaj, aby zapoznać się ze wskazówkami w instrukcji "Kontrola dna poduszki" i "Kontrola zaczerwienienia skóry".

Check availability of this product data sheet in your language at: en.vicair.com/user-manuals

Installation

Attention! Vicair recommends to install and adjust the Academy Anatomic Back under direct supervision of a therapist or technical advisor.
Attention! Always use cushion with cover.

- Check cushion size **1**
- If you want to install the Vicair Strap Back, check the product data sheet of the Strap Back **2**
- Place the cushion **3**
- Your therapist/technical advisor can now adjust the straps of the strap back to the contours of your back **4**
- Fold the cushion's vanity flap over the strap back **5**
- Use the Velcro to attach the end of vanity flap to the wheelchair seat **6**



Your feedback is appreciated

Please use the QR code to place your comments about the Academy Anatomic Back or its manual

VICAIR
the best in body support

Vicair BV
Bruynvisweg 5
1531 AX Wormer
Nederland
T +31(0)75 642 9999
F +31(0)75 642 9990
info@vicair.com
www.vicair.com

